

WIR  
MACHEN  
TÜREN

ZUVERLÄSSIG  
KOMPETENT  
NACHHALTIG



## WOHNRAUM-KOLLEKTIONEN

Türoberflächen  
Verglasungen  
Modellreihen im Detail

## LIVING SPACE COLLECTION

Door finishes  
Glazings  
Model series in detail

## COLLECTION POUR LE DOMAINE INTÉRIEUR

Surfaces de porte  
Vitrages  
Séries de modèles en détail



## » OBERFLÄCHEN-KOLLEKTIONEN

SURFACE COLLECTIONS  
COLLECTIONS DE SURFACES



## » VERGLASUNGS-KOLLEKTIONEN

GLAZING COLLECTIONS  
COLLECTIONS DE VITRAGES



## » MODELLREIHEN IM DETAIL

MODEL SERIES IN DETAIL  
SÈRIES DE MODÈLES EN DÉTAIL

Abbildung aller Oberflächen im Maßstab 1:1. Farbabweichungen sind drucktechnisch bedingt, Änderungen vorbehalten.

Illustration of all surfaces on a scale of 1:1. Colour deviations are possible for printing reasons! Subject to modifications.

Tous les surfaces sont illustrés à l'échelle de 1:1. D'éventuelles différences de couleur des illustrations sont possibles suite à la technique d'impression. Sous réserve de modification.

## Oberflächen-Kollektionen

## Verglasungs-Kollektionen

## Modellreihen im Detail

## Surface collections

## Glazing collections

## Model series in detail

## Collections de surfaces

## Collections de vitrages

## Séries de modèles en détail

## INHALT

- 6 **PortaLit**® Türen mit HPS (High Pressure Surface)-Oberfläche
- 28 **DekoRit**® Türen mit Dekor-Folien-Oberfläche
- 36 **WestaLack**® Türen mit lackierter Oberfläche
- 42 **WestaLife**® Echtholzfurnierte Türelemente
- 46 Übersicht aller Dekore
- 50 Verglasungen
- 59 Sandstrahl-Verglasungen
- 68 View, Style
- 70 Vario, Plano
- 72 Antea, Lineo
- 74 Smartline, Westaline
- 76 Provence, Somerset, Highland
- 78 Typenübersicht

## CONTENT

- 6 **PortaLit**® doors with HPS (High Pressure Surface) finish
- 28 **DekoRit**® doors with decorative foil finish
- 36 **WestaLack**® doors with laquer finish
- 42 **WestaLife**® real wood veneer door elements
- 46 Overview of all decors
- 50 Glazing
- 59 Sandblasted glazing
- 68 View, Style
- 70 Vario, Plano
- 72 Antea, Lineo
- 74 Smartline, Westaline
- 76 Provence, Sommerset, Highland
- 78 Type overview

## CONTENU

- 6 **PortaLit**® portes à surface à haute pression (HPS) (High Pressure Surface)
- 28 **DekoRit**® portes à surfaces couvertes avec des films décoratifs
- 36 **WestaLack**® portes à surface laquée
- 42 **WestaLife**® portes plaqués de bois véritable
- 46 Aperçu des décors
- 50 Portes à vitrages
- 59 Portes à vitrages à verre sablé
- 68 View, Style
- 70 Vario, Plano
- 72 Antea, Lineo
- 74 Smartline, Westaline
- 76 Provence, Sommerset, Highland
- 78 Aperçu des types

| A 320 |  
uni

| A 402 |  
hellgrau

| A 337 |  
macchiato

| A 446 |  
hell

| A 411 |  
hell

**PortaLit®**

**DekoRit®**

**WestaLack®**

**WestaLife®**

## **VIelfÄLTIG** | DIE OBERFLÄCHEN-KOLLEKTIONEN

Unsere einzigartig hochwertigen und vielfach kombinierbaren Produkte machen Ihr Zuhause erst perfekt, denn unsere außergewöhnliche Dekorvielfalt schafft in jedem Raum Vollkommenheit. Profitieren Sie von den praktischen Vorzügen und Eigenschaften unserer Türen und lassen Sie sich von unseren Oberflächen inspirieren. So verleihen Sie Ihren Wohnräumen einen eigenen Charakter: Mit uns entdecken Sie Trendlackierungen unter der Marke WestaLack® und staunen über moderne PortaLit®-Dekore.

## **DIVERSITY** | SURFACE COLLECTIONS

Our unique high-end products offer endless combination possibilities and will make your home perfect, because our exceptional decorative diversity adds the finishing touch to every room. Take advantage of the practical features of our doors and be inspired by our surfaces. Thus, you will bestow a unique character on your living space: with us, you will discover trend varnishes by WestaLack® and marvel at the modern PortaLit® decors.

## **DIVERSITÉ** | COLLECTIONS DE SURFACES

Nos produits uniques et haut de gamme vous offrent la possibilité de réaliser d'innombrables combinaisons pour votre logement, grâce à la multitude d'options décoratives, qui s'adaptent à toutes les pièces de votre maison. Profitez des avantages et des qualités pratiques de nos portes et laissez-vous inspirer par nos surfaces. Vous allez donner à votre maison un caractère unique: avec nous, vous allez découvrir les versions modernes de vernis de la marque WestaLack® et vous serez vraiment impressionné par les décors modernes PortaLit®.

# PortaLit® TÜREN MIT HPS (HIGH PRESSURE SURFACE)-OBERFLÄCHE

DOORS WITH HIGH PRESSURE SURFACES (HPS)

PORTES AVEC SURFACE HPS (HIGH PRESSURE SURFACE)



Diese Türen haben eine spezielle HPS-Oberfläche und werden unter besonders hohem Druck verpresst. So entsteht eine porenfreie Schicht, die nicht nur kratz- und abriebfest ist, sondern auch besonders schmutzunempfindlich. Deshalb sind unsere PortaLit®-Türen, die in perfekten Holzreproduktionen oder brillanten Uni-Dekoren erhältlich sind, besonders strapazierfähig.

Nicht nur junge Familien profitieren von den praktischen Eigenschaften dieser vielseitigen Tür. Dieser Klassiker wird ebenso erfolgreich in Arztpraxen, Büros, Hotels und Kindergärten eingesetzt.

## Oberflächen-Eigenschaften nach DIN, EN, RAL <sup>1)</sup>

Surface properties acc. to DIN, EN, RAL <sup>1)</sup>

Caracteristiques des surfaces selon DIN, EN, RAL <sup>1)</sup>


<sup>1)</sup> DIN 68765    DIN EN 85  
DIN 68861    EN 14322/23  
DIN 68861 7 A    RAL RG 426



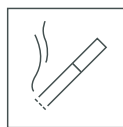
**kratzfest**  
scratch-resistant  
résistance  
à l'abrasion



**abriebfest**  
abrasion-  
resistant  
résistance  
à l'usure



**stoßfest**  
shockproof  
résistance  
aux chocs




**zigarettenglut-  
beständig**  
cigarette  
resistant  
résistance aux  
cendres  
incandescentes



**temperatur-  
beständig**  
temperature  
resistant  
résistance à la  
température



**wasserdampf-  
beständig**  
steam resistant  
résistance  
à la vapeur



**lichtecht**  
lightfast  
résistance  
à la lumière



**flecken-  
unempfindlich**  
insensitive  
to stains  
résistance  
aux tâches



**beständig gegen  
haushaltsübliche  
Chemikalien**  
resistant to  
gentle cleaning  
agents  
résistance aux  
produits  
chimiques  
à usage  
domestique

**b**

Basic-Dekore der Oberfläche PortaLit® sind stillichere Klassiker für zeitgemäßes Wohnen.

PortaLit® basic decors are style classics for contemporary living.

PortaLit® décors de base sont des classiques de style de vie contemporain.



These doors are exposed to particularly high pressure during manufacturing to achieve a special high-pressure surface (HPS). The pore free layer created in this process is not only scratch and abrasion resistant but also insensitive to dirt. This is why our PortaLit® doors, which are available with perfect wood reproduction surfaces or brilliant single colour decors, are particularly wear-resistant.

It is not only young families that benefit from the useful properties of this versatile door. The classical door type is also put to successful use in medical practices, offices, hotels and infant schools.

Ces portes possèdent une surface HPS spéciale et elles sont comprimées à une pression extrêmement élevée. Ceci permet d'obtenir une couche sans aucune pore, laquelle est non seulement résistante à l'abrasion et à l'usure mais également particulièrement insensible aux saletés. Pour cette raison, nos portes PortaLit®, disponibles dans de parfaites reproductions de bois ou décors uni brillants, sont particulièrement résistantes.

Non seulement les jeunes familles profitent des propriétés pratiques de cette porte. Ce modèle traditionnel est également apprécié dans des cabinets de docteurs, les immeubles de bureaux, hôtels et écoles maternelles.

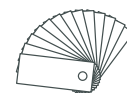
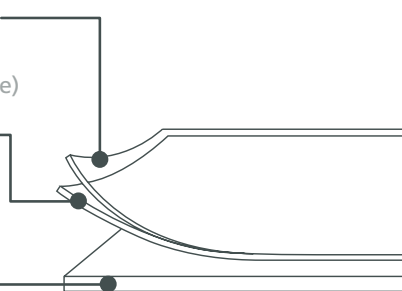
### Aufbau der PortaLit®-Oberfläche

Structure of the PortaLit®-Surface  
Structure de la surface PortaLit®

Melaminharzbeschichtung (Schutzfilm)  
Melamine resin coating (protective film)  
Revêtement stratifié mince (couche prote)

Holzreproduktion oder Uni-Dekor  
Wood reproduction or  
single coloured decor  
Imitation bois ou décor Uni

Stoßfestes Türedeck  
Shockproof cover  
Panneau de portes résistant aux chocs



Eine zusätzliche Auswahl von 150 Dekoren finden Sie in der gesamten GetaLit® HPL-Kollektion. (HPL = High Pressure Laminate-Oberfläche).

You can find an additional selection of 150 decors in our complete HPL-collection. (HPL = High Pressure Laminate Surface)

Un choix supplémentaire de 150 décors est disponible dans la collection complète HPL GetaLit®. (HPL = surface High Pressure Laminate)



Trend-Dekore der Oberfläche PortaLit® passen sich dem modernen Einrichtungsstil perfekt an.


PortaLit® trend decors are harmonize perfectly with modern interior styles.

Décors de surface PortaLit® trend s'intègrent parfaitement au style moderne d'aménagement intérieur.



 **classic touch**

Seit vielen Jahren ein Klassiker für unifarbene Türen. Griffig wie wertvolles Pergament, extrem unempfindlich und dabei funktional und lebendig.

 **classic touch**

For many years a classic among single-colour doors. Grippy as valuable parchment, extremely robust, while functional and vibrant.


 **classic touch**

Depuis de nombreuses années, un classique parmi des portes de couleur unie. Maniable comme parchemin précieux, extrêmement robuste, tandis que fonctionnel et vivante.



 **classic touch**

Die klassische Oberfläche für bewährte Holzdekore. Die feine Maserung unterstreicht den Holzcharakter und wirkt besonders echt. Extrem hart im Nehmen wie alle PortaLit®-Oberflächen.

 **classic touch**

The classic surface of beautiful wood decors. The fine grain highlights the authentic wood character. Extremely durable as with all PortaLit® surfaces.

 **classic touch**

La surface classique des beaux décors bois. La finesse du grain souligne le caractère du bois particulièrement authentique. Extrêmement durable comme toutes surfaces de PortaLit®.



Ganz natürlich: Unsere kunststoffbeschichteten Türen mit High-Pressure-Surface-Beschichtung


Quite natural: our synthetic coated doors with High-Pressure Surface coating

Assez naturel: nos portes, enrobées en couche synthétique avec revêtement de surface haute pression




 **soft touch**

Eine Oberfläche mit mattem Glanz, weich wie Seide und doch extrem hart im Nehmen. Staub gleitet einfach ab.

 **soft touch**

A semi-gloss surface with silky soft touch and yet extremely hardwearing. Dust slides off easily.


 **soft touch**

Une surface mat soyeux doux comme de la soie et pourtant extrêmement résistant à l'usure. Poussière glisse facilement.




 **nature touch**

Unsere neue Oberfläche fühlt sich natürlich an wie frisch geschliffenes, gewachstes Holz. Griffig und holzig mit garantiertem Wohlfühleffekt.

 **nature touch**

Our new surface has a natural feel, like freshly sanded and waxed wood. Grippy and woody with a guaranteed feel-good effect.

 **nature touch**

Notre nouvelle surface a un aspect naturel, comme le bois fraîchement poncé et ciré. Adhérente et boisé avec un effet de bien-être garanti.

## TÜREN MIT HPS (HIGH PRESSURE SURFACE)-OBERFLÄCHE

DOORS WITH HIGH PRESSURE SURFACES (HPS) · PORTES AVEC SURFACE HPS (HIGH PRESSURE SURFACE)

A 222  
arctic weiß  
RAL 9016

A 222  
arctic white  
RAL 9016


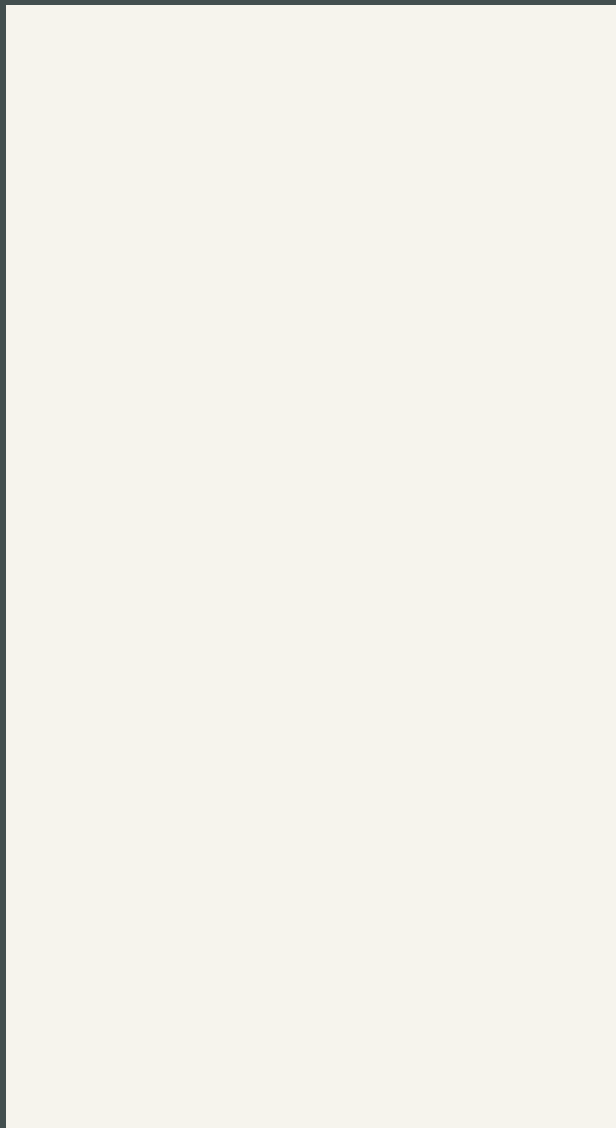

A 222  
arctic blanc  
RAL 9016




A 242  
uni weiß  
RAL 9010


A 242  
plain white  
RAL 9010

A 242  
uni blanc  
RAL 9010



 **soft touch**  
(s. S. 9)  
(s. p. 9)  
(v. p. 9)

 **classic touch**  
(s. S. 8)  
(s. p. 8)  
(v. p. 8)



## TÜREN MIT HPS (HIGH PRESSURE SURFACE)-OBERFLÄCHE

DOORS WITH HIGH PRESSURE SURFACES (HPS) · PORTES AVEC SURFACE HPS (HIGH PRESSURE SURFACE)

A 223  
klassik weiß  
RAL 9010

A 223  
classic white  
RAL 9010




A 223  
classique blanc  
RAL 9010





A 320  
sand  
RAL 1015

A 320  
sand  
RAL 1015

A 320  
sable  
RAL 1015



 **soft touch**  
(s. S. 9)  
(s. p. 9)  
(v. p. 9)

 **classic touch**  
(s. S. 8)  
(s. p. 8)  
(v. p. 8)



## TÜREN MIT HPS (HIGH PRESSURE SURFACE)-OBERFLÄCHE

DOORS WITH HIGH PRESSURE SURFACES (HPS) · PORTES AVEC SURFACE HPS (HIGH PRESSURE SURFACE)

A 402  
hellgrau  
RAL 7035

A 402  
light grey  
RAL 7035

A 402  
gris clair  
RAL 7035


**b**


A 460  
ferrum  
RAL 7047


A 460  
ferrum  
RAL 7047

A 460  
ferrum  
RAL 7047

**t**



 **classic touch**  
(s. S. 8)  
(s. p. 8)  
(v. p. 8)

 **soft touch**  
(s. S. 9)  
(s. p. 9)  
(v. p. 9)



## TÜREN MIT HPS (HIGH PRESSURE SURFACE)-OBERFLÄCHE

DOORS WITH HIGH PRESSURE SURFACES (HPS) · PORTES AVEC SURFACE HPS (HIGH PRESSURE SURFACE)

A 446  
kitt  
RAL 7004

A 446  
cement  
RAL 7004

A 446  
mastic  
RAL 7004



A 337  
macchiato  
RAL Des.  
060 60 05

A 337  
macchiato  
RAL Des.  
060 60 05

A 337  
macchiato  
RAL Des.  
060 60 05



 **soft touch**  
(s. S. 9)  
(s. p. 9)  
(v. p. 9)



 **soft touch**  
(s. S. 9)  
(s. p. 9)  
(v. p. 9)

## TÜREN MIT HPS (HIGH PRESSURE SURFACE)-OBERFLÄCHE

DOORS WITH HIGH PRESSURE SURFACES (HPS) · PORTES AVEC SURFACE HPS (HIGH PRESSURE SURFACE)

A 411  
achat  
RAL 7015

A 411  
agate  
RAL 7015

A 411  
agate  
RAL 7015




ES 242  
esche weiß  
pore


ES 242  
white ash  
pore

ES 242  
frêne blanc  
pore



 **soft touch**  
(s. S. 9)  
(s. p. 9)  
(v. p. 9)




 **classic touch**  
(s. S. 8)  
(s. p. 8)  
(v. p. 8)

## TÜREN MIT HPS (HIGH PRESSURE SURFACE)-OBERFLÄCHE

DOORS WITH HIGH PRESSURE SURFACES (HPS) · PORTES AVEC SURFACE HPS (HIGH PRESSURE SURFACE)


CB 225      CB 225      CB 225  
coco bolo weiß    coco bolo white    coco bolo blanc



 **soft touch**  
(s. S. 9)  
(s. p. 9)  
(v. p. 9)

LAE 246      LAE 246      LAE 246  
lärche weiß    larch white    mélèze blanc



 **soft touch**  
(s. S. 9)  
(s. p. 9)  
(v. p. 9)

## TÜREN MIT HPS (HIGH PRESSURE SURFACE)-OBERFLÄCHE


DOORS WITH HIGH PRESSURE SURFACES (HPS) · PORTES AVEC SURFACE HPS (HIGH PRESSURE SURFACE)

Pi 230  
pinie weiß

Pi 230  
pine white

Pi 230  
pin blanc




 **soft touch**  
(s. S. 9)  
(s. p. 9)  
(v. p. 9)

PiC 230  
pinie weiß  
cross

PiC 230  
pine white  
cross

PiC 230  
pin blanc  
cross



 **soft touch**  
(s. S. 9)  
(s. p. 9)  
(v. p. 9)



## TÜREN MIT HPS (HIGH PRESSURE SURFACE)-OBERFLÄCHE


DOORS WITH HIGH PRESSURE SURFACES (HPS) · PORTES AVEC SURFACE HPS (HIGH PRESSURE SURFACE)

Ei 424  
platineiche

Ei 424  
platinum oak

Ei 424  
chêne platine




 nature touch  
(s. S. 9)  
(s. p. 9)  
(v. p. 9)

EiC 424  
platineiche  
cross

EiC 424  
platinum oak  
cross

EiC 424  
chêne platine  
cross



 nature touch  
(s. S. 9)  
(s. p. 9)  
(v. p. 9)

## TÜREN MIT HPS (HIGH PRESSURE SURFACE)-OBERFLÄCHE

DOORS WITH HIGH PRESSURE SURFACES (HPS) · PORTES AVEC SURFACE HPS (HIGH PRESSURE SURFACE)

Ei 727  
bernsteineiche

Ei 727  
amber oak

Ei 727  
chêne ambre





EiC 727  
bernsteineiche  
cross


EiC 727  
amber oak  
cross

EiC 727  
chêne ambre  
cross



 **nature touch**  
(s. S. 9)  
(s. p. 9)  
(v. p. 9)

 **nature touch**  
(s. S. 9)  
(s. p. 9)  
(v. p. 9)



## TÜREN MIT HPS (HIGH PRESSURE SURFACE)-OBERFLÄCHE

DOORS WITH HIGH PRESSURE SURFACES (HPS) · PORTES AVEC SURFACE HPS (HIGH PRESSURE SURFACE)

Pi 11  
pinie hell

Pi 11  
pine light

Pi 11  
pin claire




PiC 11  
pinie hell cross

PiC 11  
pine light cross

PiC 11  
pin claire cross



 soft touch  
(s. S. 9)  
(s. p. 9)  
(v. p. 9)

 soft touch  
(s. S. 9)  
(s. p. 9)  
(v. p. 9)

## TÜREN MIT HPS (HIGH PRESSURE SURFACE)-OBERFLÄCHE

DOORS WITH HIGH PRESSURE SURFACES (HPS) · PORTES AVEC SURFACE HPS (HIGH PRESSURE SURFACE)

EiP 473  
eiche sicilia

EiP 473  
sicilian oak

EiP 473  
chêne sicilia





UL 730  
samtulme

UL 730  
velvet elm

UL 730  
orme velour



 soft touch  
(s. S. 9)  
(s. p. 9)  
(v. p. 9)

 soft touch  
(s. S. 9)  
(s. p. 9)  
(v. p. 9)



## TÜREN MIT HPS (HIGH PRESSURE SURFACE)-OBERFLÄCHE

DOORS WITH HIGH PRESSURE SURFACES (HPS) · PORTES AVEC SURFACE HPS (HIGH PRESSURE SURFACE)

KA 750  
herbstkastanie

KA 750  
autumn  
chestnut

KA 750  
automne  
marronnier





PiC 44  
pinie grau  
cross


PiC 44  
pine grey  
cross

PiC 44  
pin gris  
cross



 **soft touch**  
(s. S. 9)  
(s. p. 9)  
(v. p. 9)



 **soft touch**  
(s. S. 9)  
(s. p. 9)  
(v. p. 9)

## TÜREN MIT HPS (HIGH PRESSURE SURFACE)-OBERFLÄCHE

DOORS WITH HIGH PRESSURE SURFACES (HPS) · PORTES AVEC SURFACE HPS (HIGH PRESSURE SURFACE)

AHB 99  
ahorn natur

AHB 99  
natural maple

AHB 99  
érable naturel

**b**


EIC 397  
schwarzeiche  
cross


EIC 397  
blackoak  
cross

EIC 397  
chêne noir  
cross

**t**



 **classic touch**  
(s. S. 8)  
(s. p. 8)  
(v. p. 8)

 **nature touch**  
(s. S. 9)  
(s. p. 9)  
(v. p. 9)



## TÜREN MIT HPS (HIGH PRESSURE SURFACE)-OBERFLÄCHE

DOORS WITH HIGH PRESSURE SURFACES (HPS) · PORTES AVEC SURFACE HPS (HIGH PRESSURE SURFACE)

AH 74  
ahorn rustikal

AH 74  
rustic maple

AH 74  
érable rustique





EIB 310  
eiche hell

EIB 310  
pale oak

EIB 310  
chêne clair



 classic touch  
(s. S. 8)  
(s. p. 8)  
(v. p. 8)

 classic touch  
(s. S. 8)  
(s. p. 8)  
(v. p. 8)



## TÜREN MIT HPS (HIGH PRESSURE SURFACE)-OBERFLÄCHE

DOORS WITH HIGH PRESSURE SURFACES (HPS) · PORTES AVEC SURFACE HPS (HIGH PRESSURE SURFACE)

BU 336  
kent buche

BU 336  
kent beech

BU 336  
hêtre kent





BU 88  
buche blumig

BU 88  
flowery beech

BU 88  
hêtre à fleur



 **nature touch**  
(s. S. 9)  
(s. p. 9)  
(v. p. 9)

 **classic touch**  
(s. S. 8)  
(s. p. 8)  
(v. p. 8)





## TÜREN MIT HPS (HIGH PRESSURE SURFACE)-OBERFLÄCHE

DOORS WITH HIGH PRESSURE SURFACES (HPS) · PORTES AVEC SURFACE HPS (HIGH PRESSURE SURFACE)

BB 360  
birnbaum  
modern

BB 360  
modern  
pear tree

BB 360  
poirier  
moderne





BB 761  
birnbaum  
klassik

BB 761  
classical  
pear tree

BB 761  
poirier  
classique



 nature touch  
(s. S. 9)  
(s. p. 9)  
(v. p. 9)

 nature touch  
(s. S. 9)  
(s. p. 9)  
(v. p. 9)



## TÜREN MIT HPS (HIGH PRESSURE SURFACE)-OBERFLÄCHE

DOORS WITH HIGH PRESSURE SURFACES (HPS) · PORTES AVEC SURFACE HPS (HIGH PRESSURE SURFACE)

EiP 356  
eiche italia

EiP 356  
italian oak

EiP 356  
chêne italien





NU 736  
nussbaum noce


NU 736  
walnut noce

NU 736  
noyer noce



 classic touch  
(s. S. 8)  
(s. p. 8)  
(v. p. 8)



 classic touch  
(s. S. 8)  
(s. p. 8)  
(v. p. 8)

## TÜREN MIT HPS (HIGH PRESSURE SURFACE)-OBERFLÄCHE

DOORS WITH HIGH PRESSURE SURFACES (HPS) · PORTES AVEC SURFACE HPS (HIGH PRESSURE SURFACE)

NUC 736  
nussbaum noce  
cross

NUC 736  
walnut noce  
cross

NUC 736  
noyer noce  
cross




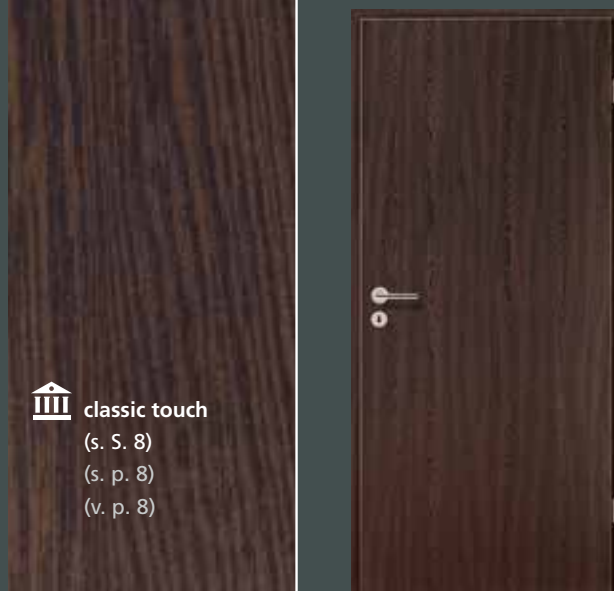
WE 716  
wenge


WE 716  
wenge

WE 716  
wengé



 classic touch  
(s. S. 8)  
(s. p. 8)  
(v. p. 8)



 classic touch  
(s. S. 8)  
(s. p. 8)  
(v. p. 8)

# DekoRit® TÜREN MIT DEKOR-FOLIEN-OBERFLÄCHE

DOORS WITH DECOR FOIL FINISH

PORTES AVEC SURFACES À FEUILLES DÉCOR



Als klassische Einstiegsvariante eignet sich die DekoRit®-Tür für alle Lebenssituationen. Die pflegeleichte Oberfläche lässt sich mühelos mit einem feuchten Tuch reinigen und ist in zahlreichen trendigen Dekoren erhältlich. Die Holzreproduktionen bestehen durch ihre naturgetreue Wiedergabe.

Genau die richtige Lösung für preisbewusste Wohnraum-Experten.

## Oberflächen-Eigenschaften

Surface properties


Carcteristiques des surfaces



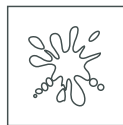
abriebfest  
abrasion-  
resistant  
résistance  
à l'usure



temperatur-  
beständig  
temperature  
resistant  
résistance à la  
température



lichtecht  
lightfast  
résistance  
à la lumière



flecken-  
unempfindlich  
insensitive  
to stains  
résistance  
aux tâches



beständig gegen  
sanfte Reinigung  
resistant to  
gentle cleaning  
agents  
résistance  
au nettoyage  
en douceur

The DekoRit® door is the ideal entry-level solution for all lifestyles. The low maintenance surface can be easily cleaned with a damp cloth and is available in numerous modern decors. The wood reproductions are characterized by their impressive natural appearance.

The perfect solution for the cost conscious interior designer.

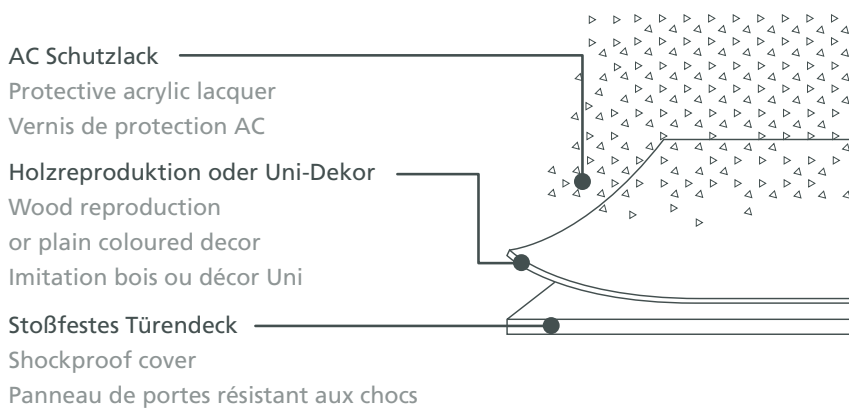
La porte DekoRit® est la solution d'entrée de gamme idéal pour tous les modes de vie. La surface à faible entretien peut être facilement nettoyée avec un chiffon humide et elle est disponible dans de nombreux décors moderne. Les reproductions de bois se caractérisent par leur aspect naturel impressionnant.

C'est la solution idéale pour des experts en aménagement intérieur à la recherche de produits à prix favorables.

### Aufbau der DekoRit®-Oberfläche

Structure of the DekoRit®-Surface

Structure de la surface DekoRit®



## TÜREN MIT DEKOR-FOLIEN-OBERFLÄCHE

DOORS WITH DECOR FOIL FINISH · PORTES AVEC SURFACES À FEUILLES DÉCOR

Grundierfolie  
streichfähig



Priming film  
brush-on

Feuille d'apprêt  
à peindre

DE 24  
uni weiß  
RAL 9010

DE 24  
plain white  
RAL 9010

DE 24  
uni blanc  
RAL 9010



## TÜREN MIT DEKOR-FOLIEN-OBERFLÄCHE

DOORS WITH DECOR FOIL FINISH · PORTES AVEC SURFACES À FEUILLES DÉCOR

DES 25  
esche weiß  
pore

DES 25  
white ash  
pore

DES 25  
frêne blanc  
pore

DE 75  
ahorn majola

DE 75  
majola maple

DE 75  
érable majola



## TÜREN MIT DEKOR-FOLIEN-OBERFLÄCHE

DOORS WITH DECOR FOIL FINISH · PORTES AVEC SURFACES À FEUILLES DÉCOR

DE 74  
ahorn

DE 74  
maple

DE 74  
érable

DE 88  
buche blumig

DE 88  
flowery beech

DE 88  
hêtre à fleur





## TÜREN MIT DEKOR-FOLIEN-OBERFLÄCHE

DOORS WITH DECOR FOIL FINISH · PORTES AVEC SURFACES À FEUILLES DÉCOR

DE 30  
eiche hell

DE 30  
pale oak

DE 30  
chêne clair

DE 356  
eiche italia

DE 356  
italian oak

DE 356  
chêne italien



## TÜREN MIT DEKOR-FOLIEN-OBERFLÄCHE

DOORS WITH DECOR FOIL FINISH · PORTES AVEC SURFACES À FEUILLES DÉCOR

DEC 11

pinie hell cross

DEC 11

pinie light cross

DEC 11

pin claire cross

DEC 44

pinie grau cross

DEC 44

pinie grey cross

DEC 44

pin gris cross



## TÜREN MIT DEKOR-FOLIEN-OBERFLÄCHE

DOORS WITH DECOR FOIL FINISH · PORTES AVEC SURFACES À FEUILLES DÉCOR

DE 736

nussbaum noce

DE 736

walnut noce

DE 736

noyer noce

DE 716

wenge

DE 716

wenge

DE 716

wengé



# WestaLack® TÜREN MIT LACKIERTER OBERFLÄCHE

DOORS WITH LAQUER FINISH  
PORTES À SURFACES LAQUÉES



Die seidenmatten Mehrfachlackierungen in weiß oder farbig wirken elegant und sind widerstandsfähig gegen Abrieb.

Die umweltfreundliche Herstellung durch die Verwendung von UV-Wasserlacken und lösungsmittelfreien UV-Acryllacken steht für einen bewussten Umgang mit der Natur.

## Oberflächen-Eigenschaften

Surface properties


Carcteristiques des surfaces



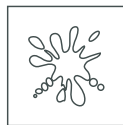
abriebfest  
abrasion-  
resistant  
résistance  
à l'usure



temperatur-  
beständig  
temperature  
resistant  
résistance à la  
température



lichtecht  
lightfast  
résistance  
à la lumière



flecken-  
unempfindlich  
insensitive  
to stains  
résistance  
aux tâches



beständig gegen  
sanfte Reinigung  
resistant to  
gentle cleaning  
agents  
résistance  
au nettoyage  
en douceur

t

Trend-Lackierungen erhalten Sie neben dem Standard klassik weiß (RAL 9010), arctic weiß (RAL 9016) und lackweiß (RAL 9010) als glatte Tür sowie für ausgewählte Design- und Landhaustüren.

Trend-decors varnishes are available in the standard classic white (RAL 9010), arctic white (RAL 9016) and white lacquer (RAL 9010) for smooth surfaces in selected Design- and Country house style doors.

Trend-décors disponible outre, le blanc standard classique (RAL 9010), le blanc arctique (RAL 9016) et le film lacqué blanc (RAL 9010) pour les surfaces lisses et des portes exclusives ou type Landhaus.



The multiple coats of semi-gloss lacquer in white or colours are elegant yet abrasion resistant.

Les vernis multi-couches à aspect mat soyeux en blanc ou couleur ont un côté extrêmement élégant et ils sont résistants à l'usure.

The use of environmentally friendly UV water soluble and solvent-free acrylic lacquer in the production reflects our conscientious approach to nature.

La production favorable à l'environnement grâce à l'utilisation de vernis aqueux UV et de vernis acryliques UV exempts de solvant reflète notre comportement consciencieux envers la nature.

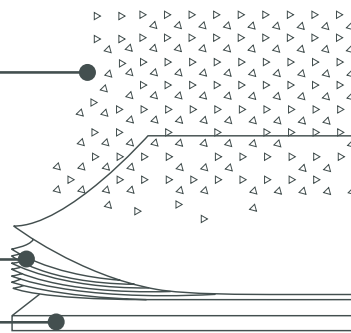
## Aufbau der WestaLack®-Oberfläche

Structure of the WestaLack®-Surface  
Structure de la surface WestaLack®

**UV-gehärteter Schutzlack**  
UV-hardened protective lacquer finish  
Vernis de protection traité aux UV

**UV-gehärteter Farblack (mehrfach)**  
UV-hardened coloured lacquer finish (multiple)  
Vernis de couleur traité aux UV (multiple)

**Stoßfestes Türedeck**  
Shockproof cover  
Panneau de portes résistant aux chocs



lackweiß:  
Oberflächenaufbau ähnlich Weißlack. Schutzlack ESH gehärtet.

white lacquer:  
Surface structure similar to white lacquer foil. Hardened coating of ESH protective paint.

laqué blanc:  
Structure de surface similaire à la feuille vernis blanc. Revêtement durci de peinture protectrice ESH.

RAL/NCS-Angaben sind Annäherungen an die Farbsysteme und können oberflächenbedingt abweichen!

RAL/NCS data is approximative with regards to color systems and might differ depending on surface finishes.

Les données RAL/NCS représentent des coordonnées approximatives des systèmes de couleurs et peuvent différer à cause de la finition de surface.

## TÜREN MIT LACKIERTER OBERFLÄCHE

DOORS WITH LAQUER FINISH · PORTES À SURFACES LAQUÉES

arctic weiß  
RAL 9016



arctic white  
RAL 9016

arctic blanc  
RAL 9016

Klassik weiß  
RAL 9010

classic white  
RAL 9010

classique blanc  
RAL 9010



## TÜREN MIT LACKIERTER OBERFLÄCHE

DOORS WITH LAQUER FINISH · PORTES À SURFACES LAQUÉES

lackweiß  
RAL 9010


white lacquer  
RAL 9010

laqué blanc  
RAL 9010

macchiato  
RAL Des.  
060 60 05

macchiato  
RAL Des.  
060 60 05

macchiato  
RAL Des.  
060 60 05



lackweiß: Oberflächen-  
aufbau ähnlich Weiß-  
lack. Schutzlack ESH  
gehärtet.

white lacquer: Surface  
structure similar to  
white lacquer foil.  
Hardened coating of  
ESH protective paint.

laqué blanc: Structure  
de surface similaire à  
la feuille vernis blanc.  
Revêtement durci de  
peinture protectrice  
ESH.




# TÜREN MIT LACKIERTER OBERFLÄCHE

DOORS WITH LAQUER FINISH · PORTES À SURFACES LAQUÉES

ferrum  
RAL 7047

ferrum  
RAL 7047

ferrum  
RAL 7047



kitt  
RAL 7004

cement  
RAL 7004

mastic  
RAL 7004





**WestaLack**

## TÜREN MIT LACKIERTER OBERFLÄCHE – INDIVIDUALLACK

DOORS WITH LAQUER FINISH – INDIVIDUAL LACQUER ·  
PORTES À SURFACES LAQUÉES – LAQUAGE COLORIS SPÉCIFIQUE

achat  
RAL 7015

agate  
RAL 7015

agate  
RAL 7015



Verfügbare Farbsysteme für WestaLack® Individuallack:

- RAL
- NCS
- ACC (Sikkens)

(Leucht-, Metall- und dunkle Töne nach Abstimmung)

Optional colour schemes for WestaLack® individual lacquer:

- RAL
- NCS
- ACC (Sikkens)

(Flourescent, metallic, and darker tones upon request)

Coloris de laquage spécifique disponibles selon norme:

- RAL
- NCS
- ACC (Sikkens)

(À convenir pour couleurs métallisées et foncées)

# WestaLife® ECHTHOLZFURNIERTE TÜRELEMENTE

REAL WOOD VENEERED DOOR ELEMENTS

ÉLÉMENTS DE PORTE À PLACAGE BOIS VÉRITABLE



Echte Unikate erleben Sie mit den Qualitätstüren aus Echtholz furnier. Dank der einzigartigen Farb- und Strukturgebung erwerben Sie Einzelstücke, die mit umweltfreundlichen Schutzlacken versehen echte Hingucker sind.

Sie dürfen sich auf elegante Echtholztüren freuen.

## Oberflächen-Eigenschaften

Surface properties

Carcteristiques des surfaces



abriebfest  
abrasion-  
resistant  
résistance  
à l'usure




temperatur-  
beständig  
temperature  
resistant  
résistance à la  
température



flecken-  
unempfindlich  
insensitive  
to stains  
résistance  
aux tâches



beständig gegen  
sanfte Reinigung  
resistant to  
gentle cleaning  
agents  
résistance  
au nettoyage  
en douceur



Andere Furnierarten wie Wenge oder amerikanisch Nussbaum sowie Esche natur und Esche weiß sind auf Anfrage möglich. Für diese Oberflächen wie für weitere Furniere sind teilweise größere Stückzahlen notwendig. Sprechen Sie uns bitte an.

Other kinds of veneer are possible on request, e.g. wenge, American nut tree, natural ash, and white ash. For these surfaces, as well as for other veneers we will sometimes require substantial order quantities. Please get in touch with us.



Experience a genuinely unique quality door in real wood veneer.

Due to individual shades and structures of real wood veneer, each door you acquire has a unique eye-catching décor. All surfaces are coated in multiple layers of eco-friendly protective lacquer.

You may expect to be delighted with real wood veneer doors.

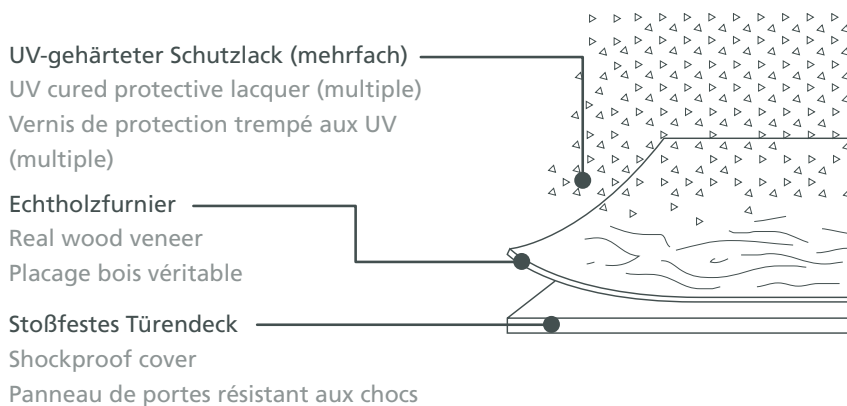
De véritables pièces uniques sont les portes de qualité en placage bois véritable. Grâce à la conception unique dans son genre des couleurs et de la structure, vous possédez en fait des pièces individuelles lesquelles sont de véritables points de mire avec des vernis de protection favorables à l'environnement.

Vous apprécierez ces portes élégantes en bois véritable.

### Aufbau der WestaLife®-Oberfläche

Structure of the WestaLife®-Surface

Structure de la surface WestaLife®



D'autres genres de placage seront possibles sur demande, par exemple wengé, noyé américain, frêne naturel et blanc. Pour ceci des surfaces et pour d'autres placages, nous avons besoin en partie d'une plus grande quantité de production. Contactez-nous svp.

## ECHTHOLZFURNIERTE TÜRELEMENTE

REAL WOOD VENEER DOOR ELEMENTS · ÉLÉMENTS DE PORTE À PLACAGE BOIS VÉRITABLE

ahorn kanadisch · canadian maple · érable canadien



buche natur · natural beech · hêtre naturel



## ECHTHOLZFURNIERTE TÜRELEMENTE

REAL WOOD VENEER DOOR ELEMENTS · ÉLÉMENTS DE PORTE À PLACAGE BOIS VÉRITABLE

eiche natur

natural oak

chêne naturel



# WOHNRAUM-KOLLEKTIONEN TÜROBERFLÄCHEN


LIVING SPACE COLLECTION DOOR SURFACES

COLLECTION POUR LE DOMAINE INTÉRIEUR SURFACES DES PORTES

## PortaLit® Türen mit HPS (High Pressure Surface)-Oberfläche

Doors with High Pressure Surfaces (HPS) · Portes avec surface HPS (High Pressure Surface)

### **b** Basic-Kollektion · Basic-Collection · Basic-Collection



**b**  
Basic-Dekore der Oberfläche PortaLit® sind stilsichere Klassiker für zeitgemäßes Wohnen

PortaLit® basic decors are style classics for contemporary living.

PortaLit® décors de base sont des classiques de style de vie contemporain.

### **t** Trend-Kollektion · Trend-Collection · Trend-Collection



**t**  
Trend-Dekore der Oberfläche PortaLit® passen sich dem modernen Einrichtungsstil perfekt an.

PortaLit® trend decors are harmonize perfectly with modern interior styles.


Décors de surface PortaLit® «tendance» s'intègrent parfaitement au style moderne d'aménagement intérieur.

## DekoRit® Türen mit Dekor-Folien-Oberfläche

Doors with decor foil finish · Portes avec surfaces à feuilles décor



Grundierfolie streichf.




| DE 24 |




| DES 25 |



| DE 75 |



| DEC 11 |



| DEC 44 |




| DE 74 |




| DE 88 |




| DE 30 |



| DE 356 |



| DE 736 |



| DE 716 |


## WestaLack® Türen mit lackierter Oberfläche

Doors with lacquer finish · Portes à surfaces laquées


Weißlack · white lacquer · lacqué blanc




Trendlack · trend lacquer · Laqué coloris tendance




arctic weiß  
RAL 9016



klassik weiß  
RAL 9010



lackweiß 1)  
RAL 9010



ferrum  
RAL 7047



kitt  
RAL 7004




macchiato  
RAL Des. 0606005



achat  
RAL 7015

## WestaLife® Echtholz furnierte Türelemente

Real wood veneer door elements · Éléments de porte à placage bois véritable



ahorn kanadisch



buche natur



eiche natur



48h Lieferservice  
für Original DIN A4-Muster  
Fax +49(0)5242/17-5381  
werbung@westag-getalit.de

48h delivery service  
for original DIN A4 samples  
Fax +49(0)5242/17-5381  
werbung@westag-getalit.de

48h livraison pour  
échantillons en originaux format DIN A4  
Fax +49(0)5242/17-5381  
werbung@westag-getalit.de

1) lackweiß: Oberflächenaufbau ähnlich Weißlack, Schutzlack ESH gehärtet.

1) white lacquer: Surface structure similar to white lacquer foil, hardened coating of ESH protective paint.

1) laqué blanc: Structure de surface similaire à la feuille vernis blanc, revêtement durci de peinture protectrice ESH.

RAL/NCS-Angaben sind Annäherungen an die Farbsysteme und können oberflächenbedingt abweichen!

RAL/NCS data is approximative with regards to color systems and might differ depending on surface finishes.

Les données RAL/NCS représentent des coordonnées approximatives des systèmes de couleurs et peuvent différer à cause de la finition de surface.

Dekor/Lackierung Decor/ Lacquer Décor/ Vernis	Bezeichnung Description Description			Oberflächenstruktur Surface finish Finition de Surface	Kollektion Collection Collection
<b>PORTALIT</b>					
A 222	arctic weiß	arctic white	arctic blanc	soft touch	basic
A 223	klassik weiß	classic white	classique blanc	soft touch	basic
A 242	uni weiß	plain white	uni blanc	classic touch	basic
A 320	sand	sand	sable	classic touch	basic
A 337	macchiato	macchiato	macchiato	soft touch	trend
A 402	hellgrau	light grey	gris clair	classic touch	basic
A 411	achat	agate	agate	soft touch	trend
A 446	kitt	cement	mastic	soft touch	trend
A 460	ferrum	ferrum	ferrum	soft touch	trend
AH 74	ahorn rustikal	rustic maple	érable rustique	classic touch	basic
AHB 99	ahorn natur	natural maple	érable naturel	classic touch	basic
BB 360	birnbaum modern	modern pear tree	poirier moderne	nature touch	trend
BB 761	birnbaum klassik	classical pear tree	poirier classique	nature touch	trend
BU 336	kent buche	kent beech	hêtre kent	nature touch	trend
BU 88	buche blumig	flowery beech	hêtre, à fleur	classic touch	basic
CB 225	coco bolo weiß	coco bolo white	coco bolo blanc	soft touch	trend
Ei 424	platineiche	platinum oak	chêne platine	nature touch	trend
Ei 727	bernsteineiche	amber oak	chêne ambre	nature touch	trend
EiB 310	eiche hell	pale oak	chêne clair	classic touch	basic
EiC 397	schwarzeiche cross	blackoak cross	chêne noir cross	nature touch	trend
EiC 424	platineiche cross	platinum oak cross	chêne platine cross	nature touch	trend
EiC 727	bernsteineiche cross	amber oak cross	chêne ambre cross	nature touch	trend
EiP 356	eiche italia	italian oak	chêne italien	classic touch	basic
EiP 473	eiche sicilia	sicilian oak	chêne sicilia	soft touch	trend
ES 242	esche weiß pore	white ash pore	frêne blanc pore	classic touch	basic
KA 750	herbstkastanie	autumn chestnut	automne marronnier	soft touch	trend
LAE 246	lärche weiß	larch white	mélèze blanc	soft touch	trend
NU 736	nussbaum noce	walnut noce	noyer noce	classic touch	basic
NUC 736	nussbaum noce cross	walnut noce cross	noyer noce cross	classic touch	basic
Pi 11	pinie hell	pine light	pin clair	soft touch	trend
Pi 230	pinie weiß	pine white	pin blanc	soft touch	trend
PiC 11	pinie hell cross	pine light cross	pin clair cross	soft touch	trend
PiC 230	pinie weiß cross	pine white cross	pin blanc cross	soft touch	trend
PiC 44	pinie grau cross	pine grey cross	pin gris cross	soft touch	trend
UL 730	samtulme	velvet elm	orme velour	soft touch	trend
WE 716	wenge	wenge	wengé	classic touch	basic
<b>DEKORIT</b>					
DE 24	uni weiß	plain white	uni blanc		
DE 30	eiche hell	pale oak	chêne clair		
DE 356	eiche italia	italian oak	chêne italien		
DE 716	wenge	wenge	wengé		
DE 736	nussbaum noce	walnut noce	noyer noce		
DE 74	ahorn	maple	érable		
DE 75	ahorn majola	majola maple	érable majola		
DE 88	buche blumig	flowery beech	hêtre, à fleur		
DEC 11	pinie hell cross	pine light cross	pin clair cross		
DEC 44	pinie grau cross	pine grey cross	pin gris cross		
DES 25	esche weiß pore	white ash pore	frêne blanc pore		
Grundierfolie	Grundierfolie streichfähig	priming film brush-on	Feuille d'apprêt à peindre		
<b>WESTALACK</b>					
	arctic weiß	arctic white	arctic blanc		Weißlack
	klassik weiß	classic white	classique blanc		Weißlack
	lackweiß	white lacquer	lacqué blanc		Weißlack
	achat	agate	agate		Trendlack
	ferrum	ferrum	ferrum		Trendlack
	kitt	cement	mastic		Trendlack
	macchiato	macchiato	macchiato		Trendlack


\* RAL/NCS-Angaben sind Annäherungen an die Farbsysteme und können oberflächenbedingt abweichen!

\* RAL/NCS data is approximative with regards to color systems and might differ depending on surface finishes.

\* Les données RAL/NCS représentent des coordonnées approximatives des systèmes de couleurs et peuvent différer à cause de la finition de surface.







Exklusive Verglasungen mit  
Facettenschliff erhältlich mit  
Klarglas, Eisblume und  
Satinato.

Exclusive glazings with facet  
cut are available with Clear gla-  
zing, Frost pattern and Satinato.

Vitrages exclusives avec bords  
biseautés seront disponible  
avec Verre clair, Cristal de glace  
et Satinato.

## TRANSPARENTE WELTEN | DIE VERGLASUNGEN

Verglasungen erzeugen transparente Durchblicke, bringen Licht in dunklere Räume und sind ein wichtiges Gestaltungselement im Wohnraumtürenbereich. Die große Verglasungskollektion bietet stilgerechte Gläser für jeden Türtyp. Die Orchideen im Hintergrund der Aufnahmen sollen Ihnen helfen, die verschiedenen starken Transparenzen der Gläser richtig einzuschätzen. Attraktive Sandstrahl- und Designverglasungen runden die Kollektion ab. Vielfältig lieferbare Sicherheitsverglasungen geben Ihnen, gerade beim Leben mit Kindern und möglichen kleinen Unfällen, ein beruhigendes Gefühl.

## GLAZINGS | TRANSPARENT WORLDS

Glazings produce transparent views, lighten dark rooms and are an important design element within the sector of living space doors. The wide-ranging glazing collection offers an extensive choice for every door type. The orchids in the background of the pictures should help you to estimate the different transparencies of the glazings. In addition, we are able to supply sandblasted- and design-glazings.

The large variety of security glazing, provide protection in daily life against small accidents, especially with young children and affords you peace of mind.

## VERRES | MONDE TRANSPARENT

Des verres permettent des échappées transparentes, élucident les chambres sombres et seront un détail considérable pour des portes intérieures. La grande collection des verres offre une exécution pour chaque type de porte. Les orchidées au second plan sur les photos vous aident à estimer les transparences différentes des verres. En outre, nous pouvons livrer des verres de sablage et de design.

Notre grand programme de vitrages de sécurité est rassurant, particulièrement dans la vie quotidienne avec des enfants, et protège contre de petits accidents.

# VERGLASUNGS-KOLLEKTION

GLAZING COLLECTION

COLLECTION DE VITRAGES



Klarglas <sup>1) 2) 3)</sup>



Transparent glass <sup>1) 2) 3)</sup> Verre clair <sup>1) 2) 3)</sup>



grau <sup>1)</sup>

grey <sup>1)</sup>

gris <sup>1)</sup>



Satinato <sup>1) 2) 3)</sup>

Satinato white <sup>1) 2) 3)</sup>

Verre satiné blanc <sup>1) 2) 3)</sup>

<sup>1)</sup> Als Sicherheitsverglasung bei allen Türen möglich

<sup>1)</sup> As safety glazing possible in all doors

<sup>1)</sup> en tant que vitrage de sécurité possible dans toutes les portes

<sup>2)</sup> Als Sicherheitsverglasung nur bei Türen mit Lichtausschnitt möglich

<sup>2)</sup> As safety glazing only possible in doors with a vision panel

<sup>2)</sup> En tant que vitrage de sécurité possible seulement dans les portes avec occulus



Gothik<sup>2)</sup>

Gothic<sup>2)</sup>

Gothique<sup>2)</sup>



Altdeutsch K weiß<sup>2)</sup>

Altdeutsch K white<sup>2)</sup>

Altdeutsch K blanc<sup>2)</sup>



Altdeutsch K bronze<sup>2)</sup>

Altdeutsch K bronze<sup>2)</sup>

Altdeutsch K bronzé<sup>2)</sup>

<sup>3)</sup> Mit Facettenschliff möglich


<sup>3)</sup> Possible with bevelled edge

<sup>3)</sup> Possibilité d'exécution d'éléments biseautés

# VERGLASUNGS-KOLLEKTION

GLAZING COLLECTION

COLLECTION DE VITRAGES



Thela <sup>1)</sup>

Thela <sup>1)</sup>

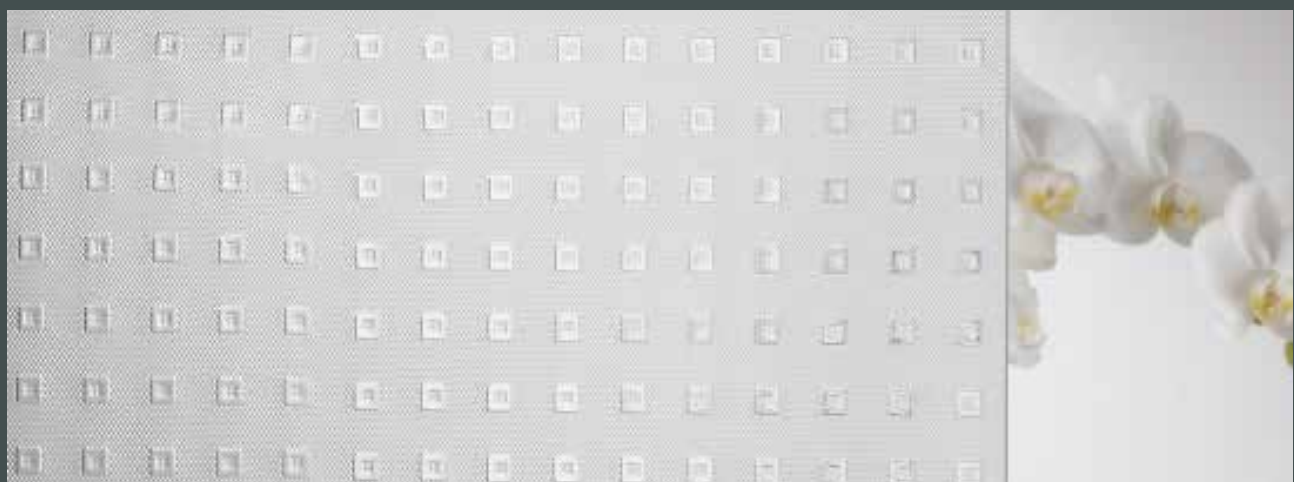
Thela <sup>1)</sup>



Maris <sup>2)</sup>

Maris <sup>2)</sup>

Maris <sup>2)</sup>



Royal King <sup>1)</sup>

Royal King <sup>1)</sup>

Royal king <sup>1)</sup>

<sup>1)</sup> Als Sicherheitsverglasung bei allen Türen möglich


<sup>1)</sup> As safety glazing possible in all doors

<sup>1)</sup> en tant que vitrage de sécurité possible dans toutes les portes

<sup>2)</sup> Als Sicherheitsverglasung nur bei Türen mit Lichtausschnitt möglich

<sup>2)</sup> As safety glazing only possible in doors with a vision panel


<sup>2)</sup> En tant que vitrage de sécurité possible seulement dans les portes avec occulus



Masterpoint<sup>1)</sup>

Masterpoint<sup>1)</sup>

Masterpoint<sup>1)</sup>



Mastercarree<sup>1)</sup>

Mastercarree<sup>1)</sup>

Mastercarré<sup>1)</sup>



Masterligne<sup>1)</sup>


Masterligne<sup>1)</sup>

Masterligne<sup>1)</sup>

# VERGLASUNGS-KOLLEKTION

GLAZING COLLECTION


COLLECTION DE VITRAGES



Chinchilla<sup>1)</sup>

Chinchilla white<sup>1)</sup>

Chinchila blanc<sup>1)</sup>



Ornament 504<sup>1)</sup>

Ornament 504<sup>1)</sup>

Verre façonné 504<sup>1)</sup>



Kathedral<sup>2)</sup>

Kathedral<sup>2)</sup>

Cathédrale<sup>2)</sup>

<sup>1)</sup> Als Sicherheitsverglasung bei allen Türen möglich

<sup>1)</sup> As safety glazing possible in all doors

<sup>1)</sup> en tant que vitrage de sécurité possible dans toutes les portes

<sup>2)</sup> Als Sicherheitsverglasung nur bei Türen mit Lichtausschnitt möglich

<sup>2)</sup> As safety glazing only possible in doors with a vision panel

<sup>2)</sup> En tant que vitrage de sécurité possible seulement dans les portes avec oculus





Silvit <sup>1)</sup>

Silvit <sup>1)</sup>

Silvit <sup>1)</sup>



Eisblume <sup>1) 2) 3)</sup>



Ice Flower <sup>1) 2) 3)</sup>

Givré <sup>1) 2) 3)</sup>



Uadi <sup>1) 3)</sup>

Uadi white <sup>1) 3)</sup>

Uadi blanc <sup>1) 3)</sup>



<sup>3)</sup> Mit Facettenschliff möglich

<sup>3)</sup> Possible with bevelled edge

<sup>3)</sup> Possibilité d'exécution d'éléments biseautés

# VERGLASUNGS-KOLLEKTION

GLAZING COLLECTION

COLLECTION DE VITRAGES



Pave weiß <sup>1) 2)</sup>

Pave white <sup>1) 2)</sup>

Pavé blanc <sup>1) 2)</sup>

Abweichend von den angegebenen Glastypen können auch ähnliche Ausführungen zum Tragen kommen.

Deviating from the above listed glazings, similar glass types can also be executed.

Déviante de verres mentionnés, on peut aussi exécuter des vitrages semblables.

<sup>1)</sup> Als Sicherheitsverglasung bei allen Türen möglich

<sup>1)</sup> As safety glazing possible in all doors

<sup>1)</sup> en tant que vitrage de sécurité possible dans toutes les portes

<sup>2)</sup> Als Sicherheitsverglasung nur bei Türen mit Lichtausschnitt möglich

<sup>2)</sup> As safety glazing only possible in doors with a vision panel

<sup>2)</sup> En tant que vitrage de sécurité possible seulement dans les portes avec oculus

## Sandstrahl-Verglasungen für Türmodelle View, Lineo, Westaline und viele Modelle mit Lichtausschnitten

Sandblast glazing options for the Design door View, Lineo, Westaline and many other apertured models

Vitrage sablé pour les portes Design View, Lineo, Westaline et beaucoup de nos modèles à oculus vitrés



3 x 9



Curves



Diskret



Double Liner



Fourliner<sup>3)</sup>



Haldis



Leaves



Lines



Picco Lines



Snake



Spider



Straight



Taveno

<sup>3)</sup> Passgenaue Linienführung für Lineo Typ 3505-LB und Westaline 2505-LB

<sup>3)</sup> Accurate matching of lines for types Lineo 3505-LB and Westaline 2505-LB

<sup>3)</sup> Appariement précise des lignes, pour les types Lineo 3505-LB et Westaline 2505-LB

# VERGLASUNGS-KOLLEKTION

GLAZING COLLECTION

COLLECTION DE VITRAGES


## Sandstrahl-Verglasungen für Design-Türen View und viele Türmodelle mit Lichtausschnitten

Sandblast glazing options for the Design door View and many other apertured models

Vitrage sablé pour les portes Design View et beaucoup de nos modèles à oculus vitrés



2 Lines <sup>1)</sup>



3 x 9



Avantgarde



Curves



Diskret



Doule Liner




Fourliner



Haldis



Leaves



Lines



Oban



Picco Lines



Spider



Spoleto



Straight



Taro



Taveno



Urbino

Alle Sandstrahl-Verglasungen sind Sicherheitsverglasungen und erhalten zusätzlich eine unsichtbare Oberflächenbeschichtung zum Schutz gegen Schmutz und Fett.  
Bei sandgestrahlten Gläsern Abb.: Heller Teil satiniert – dunkler Teil Klarglas. Auf Wunsch sind sämtliche Sandstrahlverglasungen auch in umgekehrter Mattierung erhältlich.

All sandblasted glazings are security glass and have an invisible surface coating as a protection against grease and dirt.  
Sandblasted glazings: The picture shows the positive execution: The light part is satined – the dark part is clear glazing. If desired, all sandblasted glazings are also available with an inverted matting.

Tous verres sables sont un verre de sécurité et tous vitrages sables ont une protection invisible contre graisse et salissure.  
Verres à sablage: L'image montre l'exécution positive. La partie claire est satinée – la partie foncée est verre clair. Sur demande, tous vitrages sables sont aussi disponible avec matage à l'envers.

<sup>1)</sup> passende Optik für View Typ 2300 und 2301  
<sup>1)</sup> corresponding optic for View type 2300 and 2301  
<sup>1)</sup> optique correspondante pour View type 2300 et 2301

# VERGLASUNGS-KOLLEKTION

GLAZING COLLECTION

COLLECTION DE VITRAGES

Metropolen als Sandstrahl-Verglasungen für Türmodelle 2204, 2209, 2212 <sup>1)</sup>, 2504-LB, 2505-LB-Q, 2507-LB-Q, 3504-LB, 3505-LB-Q

Metropolises as sandblast glazing options for the door models 2204, 2209, 2212 <sup>1)</sup>, 2504-LB, 2505-LB-Q, 2507-LB-Q, 3504-LB, 3505-LB-Q

Metropoles sous forme de vitrage sablé pour les modèles de portes 2204, 2209, 2212 <sup>1)</sup>, 2504-LB, 2505-LB-Q, 2507-LB-Q, 3504-LB, 3505-LB-Q



Metropol Berlin

Metropol Berlin

Metropol Berlin



Metropol Dortmund

Metropol Dortmund

Metropol Dortmund



Metropol Dresden

Metropol Dresden

Metropol Dresden



Metropol Hamburg

Metropol Hamburg

Metropol Hamburg

Die Metropol-Motive passen sich den unterschiedlichen Lichtbandhöhen der oben genannten Typen immer im passenden Verhältnis an.

The Metropol motifs fit the different heights of the apertures presented above in a perfect equilibrium.

Les motifs Metropol s'adaptent aux divers modèles à oculus vitrés ci-dessus dans un parfait équilibre.



Metropol Köln

Metropol Cologne

Metropol Cologne



Metropol Leipzig

Metropol Leipzig

Metropol Leipzig



Metropol München

Metropol Munich

Metropol Munich



Metropol Ruhrgebiet

Metropol Ruhr region

Metropol Region de la Ruhr

# VERGLASUNGS-KOLLEKTION

GLAZING COLLECTION

COLLECTION DE VITRAGES

## Sandstrahl-Verglasungen für Provence-Türen

Sandblast glazing options for Provence doors

Vitrage sablé pour les portes Provence



| Typ 4004-2LA |  
Motiv Lotusblume



| Typ 4004-Q-2LA |  
Motiv Corner



| Typ 4004-Q-LA |  
Sprosse 15  
Motiv Anemone



| Typ 4004-Q-LA |  
Sprosse 15  
Motiv Letter



| Typ 4004-Q-LA |  
Motiv Type



| Typ 4004-LA |  
Motiv Classico



| Typ 4002-LA |  
Sprosse 11  
Motiv Florale



| Typ 4002-LA |  
Sprosse 11  
Motiv Imperial



| Typ 4002-LA |  
Sprosse 11  
Motiv Noblesse



| Typ 4002-LA |  
Sprosse 11  
Motiv Romantica



| Typ 4002-LA |  
Motiv Palmette



| Typ 4002-B-LA |  
Motiv Palmette



## Sandstrahl-Verglasungen für Designtüren sowie weitere Türmodelle mit Lichtausschnitten

Sandblast glazing options for design doors and for further other apertured models

Vitrage sablé pour Design-portes et d'autres modèles à oculus vitrés



Klarglas mit Rillenschliff  
für for pour  
Typ 2507-LB-Q



Motiv Ballade  
für for pour  
Typ 2204, 2209,  
2212 (nur oberes LB)  
(only upper aperture  
seulement l'oculus en  
verre supérieur)  
2504-LB, 2505-LB-Q,  
2507-LB-Q, 3504-LB,  
3505-LB-Q



Motiv Romance  
für for pour  
Typ 2204, 2209,  
2212 (nur oberes LB)  
(only upper aperture  
seulement l'oculus en  
verre supérieur)  
2504-LB, 2505-LB-Q,  
2507-LB-Q, 3504-LB,  
3505-LB-Q

Alle Sandstrahl-Verglasungen sind Sicherheitsverglasungen und erhalten zusätzlich eine unsichtbare Oberflächenbeschichtung zum Schutz gegen Schmutz und Fett.

Bei sandgestrahlten Gläsern Abb.: Heller Teil satiniert – dunkler Teil Klarglas (positive Ausführung). Auf Wunsch sind sämtliche Sandstrahlverglasungen auch in umgekehrter Mattierung (negative Ausführung) erhältlich.

All sandblasted glazings are security glass and have an invisible surface coating as a protection against grease and dirt.

Sandblasted glazings: The picture shows the positive execution: The light part is satined – the dark part is clear glazing (positive option). If desired, all sandblasted glazings are available with an inverted matting (negative option).

Tous verres sables sont un verre de sécurité et tous vitrages sables ont une protection invisible contre graisse et salissure. Verres à sablage: L'image montre l'exécution positive. La partie claire est satinée – la partie foncée est verre clair (positive exécution). Sur demande, tous vitrages sables sont disponible avec matage à l'envers (négatif exécution).

Alle Typen finden Sie als Piktogramm auf den Seiten 74 und 75.

All Types can be found in pictogram on pages 74 & 75.

Tous les possibilités sont marquées d'un pictogramme pages 74 et 75.

Typ	Type	Type	Sandstrahlverglasung Sandblast Glazing Vitrage sablé										
Provence	Anemone	Classico	Corner	Florale	Imperial	Letter	Lotus-blume	Noblesse	Palmette	Romantica	Rosette	Type	
4001-LA		■		■	■			■	■	■	■		
4002-LA		■		■	■			■	■	■	■		
4003-LA		■		■	■			■	■	■	■		
4004-LA		■		■	■			■	■	■	■		
4004-2LA			■				■	■					
4004-Q-LA	■	■		■	■	■		■	■	■	■	■	
4004-Q-2LA							■	■				■	
4004-Q-3LA							■					■	
4001-B-LA		■		■	■			■	■	■	■		
4002-B-LA		■		■	■			■	■	■	■		

Verglasungen für Lichtausschnitte mit Sprossenrahmen auf Anfrage

Glazing for apertures with trellis frames available on request

Verre pour oculus à croisillon disponible sur demande.



## **NAHAUFNAMEN** | MODELLREIHEN IM DETAIL

Unsere Produkte können mehr als einfach nur gut aussehen. Wer hinter die Fassade blickt, wird von den technischen Feinessen unseres Sortiments begeistert sein. Was zeichnet unsere Produkte aus? Worin liegen die Besonderheiten unserer Modelle? Gehen Sie mit uns auf den nachfolgenden Seiten ins Detail. Hier erhalten Sie nützliche Informationen zu Einlagen sowie Kantenausführungen zu unseren Serien.

## **CLOSE-UP** | MODEL SERIES IN DETAIL

Our products can do more than just look good. Whoever takes a look behind the facade, will love the technical refinement of our products. What makes our products stand out? What are the special features of our models? We will go into detail on the following pages. There you will find useful information on door leaves and edge types.

## **GROS-PLAN** | SÉRIES DE MODÈLES EN DÉTAIL

Nos produits ont un aspect agréable, mais leurs propriétés ne se limitent pas à cela. Jetez un coup d'œil en derrière la façade et vous allez être vraiment enthousiasmé par les détails techniques de nos produits. Pourquoi est-ce que nos produits sont spéciaux? Quelles sont les particularités de nos modèles? Analysez-les en détail avec nous, dans les pages qui suivent. Vous y trouverez des renseignements utiles concernant les vantaux, ainsi que concernant les options d'exécution des chants des produits inclus dans nos séries.

## VIEW | TÜREN MIT LICHTBAND

VIEW | DOORS WITH LIGHT BAND

VIEW | PORTES AVEC BANDE LUMINEUSE



### Oberflächen-Ausführungen

Surface finishes

Exécutions des surfaces

**GetaLit®**

**PortaLit®**

**DekoRit®**

**WestaLack®**

**WestaLife®**

### Modell-Besonderheiten

Model features

Particularités du modèle



Die eingetütete Verglasung ohne Glasleisten unterstreicht den modernen Charakter dieses Typs.

The inserted glazing without glazing beads underlines the modern character of this model.

Le vitrage encastré sans pareclozes souligne le caractère moderne de ce modèle.

### Türblatt-Einlagen

Door leaf core options

Ames de porte

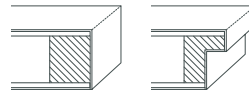


Vollspaneinlage  
Solid chipboard core  
Ame à aggo plein

### Türblatt-Ausführungen

Door leaf edge options

Exécutions de chants de porte



eckige Kante  
square edge  
chant angulaire



Rundkante  
round edge  
chant arrondi



Ausgewählte PortaLit-Dekore auch in der Rundkanten-Ausführung RK-PS erhältlich. Siehe Seiten 48/49.

Selected PortaLit decors available in round edge option RK-PS. See pages 48/49.

Exclusives PortaLit décors disponible dans l'exécution chant arrondi RK-PS. Voir au pages 48/49.

# STYLE | TÜREN MIT 3D OBERFLÄCHE

STYLE | DOORS WITH 3D SURFACES

STYLE | PORTES À SURFACES 3D



## Oberflächen-Ausführungen

Surface finishes

Exécutions des surfaces

**PortaLit®**



| Cappio |

A 446 (kitt)  
A 446 (cement)  
A 446 (mastic)



| Straight |

A 446 (kitt)  
A 446 (cement)  
A 446 (mastic)



| Ornamento |

A 446 (kitt)  
A 446 (cement)  
A 446 (mastic)



| Freestyle |

A 446 (kitt)  
A 446 (cement)  
A 446 (mastic)

| A 222 |

| A 223 |

| A 337 |

| A 446 |

| A 411 |

## Modell-Besonderheiten

Model features

Particularités du modèle



Cappio



Straight



Ornamento



Freestyle

Die verschiedenen Motive sorgen mit ihren Vertiefungen für eine angenehme Haptik auf dem Türblatt.

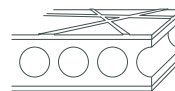
The various motives with their indentations make door leaves pleasant to touch.

Grâce aux divers motifs saillants, la surface des vantaux est agréable au toucher.

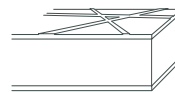
## Türblatt-Einlagen

Door leaf core options

Ames de porte



Röhrenspanplatteneinlage  
Tubular chipboard core  
Ame à panneau agglo tubulaire

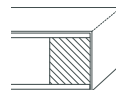


Vollspaneinlage  
Solid chipboard core  
Ame à agglo plein

## Türblatt-Ausführungen

Door leaf edge options

Exécutions de chants de porte



eckige Kante

square edge




chant angulaire

# VARIO | DESIGNELEMENT MIT INTERESSANTEN AKZENTEN

VARIO | DESIGN ELEMENT WITH INTERESTING ACCENTS

VARIO | ELEMENT DE DESIGN AVEC ACCENTS INTERESSANTS



## Oberflächen-Ausführungen

Surface finishes  
Exécutions des surfaces

### WestaLack®

WestaLack klassik weiß (RAL 9010) und arctic weiß (RAL 9016) sowie in den Trend-Lackierungen kitt (RAL 7004), ferrum (RAL 7047), achat (RAL 7015) und macchiato (RAL Design 060 60 05) erhältlich.

WestaLack classic white (RAL 9010) and arctic white (RAL 9016), also available in trendy lacquer cement (RAL 7004), ferrum (RAL 7047), achat (RAL 7015) and macchiato (RAL Design 060 60 05).

WestaLack classique blanc (RAL 9010) et arctic blanc (RAL 9016), disponible également en option moderne de vernis mastic (RAL 7004), ferrum (RAL 7047), achat (RAL 7015) et macchiato (RAL Design 060 60 05).

 klassik weiß  
classic white  
classique blanc

 | TN 543 |

 | A 446 |

 | A 609 |

 | A 411 |

 | Pi 11 |

 | EIP 356 |

## Modell-Besonderheiten

Model features  
Particularités du modèle



Die Aufleistung auf der Zarge sorgt bei gefälzten Türen für eine flächenbündige Optik und kann nachträglich montiert werden.

The beading on the frame creates a flush appearance with rebated doors and can be installed later.

La baguette en appliqué de la porte confère aux portes feuillurés un aspect uniforme et peut être montée plus tard.

## Türblatt-Einlagen

Door leaf core options  
Ames de porte



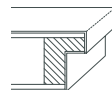
Röhrenspanplatteneinlage  
Tubular chipboard core  
Ame à panneau agglo tubulaire



Vollspaneinlage  
Solid chipboard core  
Ame à aggo plein

## Türblatt-Ausführungen

Door leaf edge options  
Exécutions de chants de porte



eckige Kante  
square edge  
chant angulaire

# PLANO | DESIGNELEMENT MIT DEZENTER ELEGANZ

PLANO | DESIGN DOORS WITH DECENT ELEGANCE


PLANO | ELEMENT DE DESIGN AVEC UNE ELEGANCE DISCRETE



## Oberflächen-Ausführungen

Surface finishes

Exécutions des surfaces



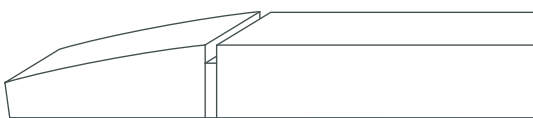
**WestaLack®**

klassik weiß  
classic white  
classique blanc  
RAL 9010

## Modell-Besonderheiten

Model features

Particularités du modèle



Die senkrecht in der Zarge weitergeführte Türfuge sorgt in Verbindung mit der abgeflachten Zargenbekleidung für eine außergewöhnliche Optik.

The door joint, extends vertically as a groove in the frame and the flattened architrave create an exceptional optical effect.

Le joint de porte, qui continue en direction verticale dans l'huissérie, accompagné du revêtement d'huissérie, lui confèrent un aspect particulier.

## Türblatt-Einlagen

Door leaf core options

Ames de porte



Röhrenspanlatteneinlage  
Tubular chipboard core  
Ame à panneau agglo tubulaire

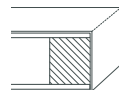


Vollspaneinlage  
Solid chipboard core  
Ame à aggo plein

## Türblatt-Ausführungen

Door leaf edge options

Exécutions de chants de porte



eckige Kante  
square edge  
chant angulaire

# ANTEA | DESIGNTÜREN MIT DEZENTEM RAHMEN

ANTEA | DESIGN DOORS WITH SLENDER FRAMES

ANTEA | PORTES DESIGN AVEC CADRES EFFILÉES




## Oberflächen-Ausführungen

Surface finishes

Exécutions des surfaces

**WestaLack®**




arctic weiß  
arctic white  
arctic blanc

RAL 9016



klassik weiß  
classic white  
classique blanc

RAL 9010



ferrum  
ferrum  
ferrum

RAL 7047




kitt  
cement  
mastic

RAL 7004



macchiato  
macchiato  
macchiato

RAL Des. 0606005



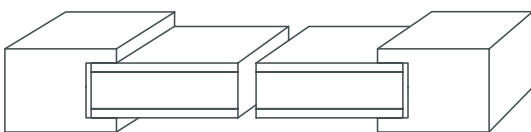
achat  
agate  
agate

RAL 7015

## Modell-Besonderheiten

Model features

Particularités du modèle



Die „Antea“-Tür ist schlicht, geradlinig und funktional und weckt mit ihrem filigranen Rahmen gleichzeitig Assoziationen zu klassischen Türen.

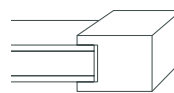
The „Antea“ door is simple and functional and with clean lines and sleek frame, evokes comparisons to classical doors.

La porte „Antea“ est simple et fonctionnelle, la porte avec ses lignes épurées et cadre élégant évoque les comparaisons aux portes classiques

## Türblatt-Einlagen

Door leaf core options

Ames de porte



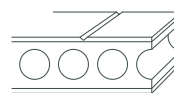
Türblatt-Einlage Typ 8101/8201 Rahmen mit Glas/Füllung

Door leaf core option type 8101/8201

frame with glazing/filling

Ame de porte typ 8101/8201 cadre

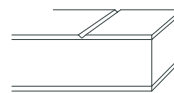
avec vitrage/plombage



Röhrenspanplatteneinlage Typ 8301

Tubular chipboard core type 8301

Ame à panneau aggro tubulaire type 8301



Vollspaneinlage Typ 8301

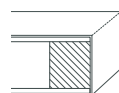
Solid chipboard core Typ 8301

Ame à aggo plein Typ 8301

## Türblatt-Ausführungen

Door leaf edge options

Exécutions de chants de porte



eckige Kante

square edge

chant angulaire



# LINEO | TÜREN MIT LISENEN IN EDELSTAHOPTIK

LINEO | DOORS WITH STAINLESS STEEL OPTIC INSERTS

LINEO | PORTES A INSERTIONS AVEC ASPECT D'INOX



## Oberflächen-Ausführungen

Surface finishes

Exécutions des surfaces

### PortaLit®

Gesamte Oberflächenkollektionen PortaLit®

Complete PortaLit® surface finish collections

Les collections complètes de surfaces PortaLit®

### WestaLack®

WestaLack klassik weiß (RAL 9010) und arctic weiß (RAL 9016) sowie in den Trend-Lackierungen kitt (RAL 7004), ferrum (RAL 7047), achat (RAL 7015) und macchiato (RAL Design 060 60 05) erhältlich.

WestaLack classic white (RAL 9010) and arctic white (RAL 9016), available as well in trendy lacquer cement (RAL 7004), ferrum (RAL 7047), achat (RAL 7015) and macchiato (RAL Design 060 60 05).

WestaLack classique blanc (RAL 9010) et arctic blanc (RAL 9016), disponible également en option moderne de vernis mastic (RAL 7004), ferrum (RAL 7047), achat (RAL 7015) et macchiato (RAL Design 060 60 05).

## Modell-Besonderheiten

Model features

Particularités du modèle



Die eingelassenen, leicht hervorstehenden Lisenen in Edelstahloptik verleihen diesen Türen ihren besonderen Charakter.

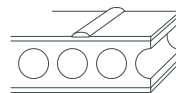
The slightly proud embedded inserts, create a stainless steel optic and lend these doors a special character.

Les insertions encastrées, en saillie, confèrent un aspect d'acier inoxydable, donnent à ces portes un caractère distinctif.

## Türblatt-Einlagen

Door leaf core options

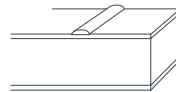
Ames de porte



Röhrenspanplatteneinlage

Tubular chipboard core

Ame à panneau agglo tubulaire



Vollspaneinlage

Solid chipboard core

Ame à aggo plein

## Türblatt-Ausführungen

Door leaf edge options

Exécutions de chants de porte



eckige Kante

square edge

chant angulaire

# SMARTLINE | TÜREN MIT RILLENPRÄGUNG

SMARTLINE | DOORS WITH LINEAR PATTERN


SMARTLINE | PORTES À ASPECT LINÉAIRE



## Oberflächen-Ausführungen

Surface finishes

Exécutions des surfaces



**WestaLack®**

lackweiß  
white lacquer  
vernis blanc  
RAL 9010

lackweiß: Oberflächenaufbau ähnlich Weißlack.  
Schutzlack ESH gehärtet.

white lacquer: Surface structure similar to white lacquer foil.  
Hardened coating of ESH protective paint.

laqué blanc: Structure de surface similaire à la feuille vernis blanc.  
Revêtement durci de peinture protectrice ESH.

## Modell-Besonderheiten

Model features

Particularités du modèle



Die dezent eingepprägten Rillen wirken durch die waagerechte Liniengrafik optisch interessant und gleichzeitig zeitlos modern

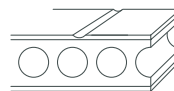
The stylish horizontal indentations offer an attractive visual perception, simultaneously ageless and modern.

Les rainures horizontales élégants sont dotés d'une perception visuelle intéressante, à la fois intemporel et moderne intéressant, à la fois intemporelle et moderne.

## Türblatt-Einlagen

Door leaf core options

Ames de porte



Röhrenspanplatteneinlage  
Tubular chipboard core  
Ame à panneau agglo tubulaire



Vollspaneinlage  
Solid chipboard core  
Ame à aggo plein

## Türblatt-Ausführungen

Door leaf edge options

Exécutions de chants de porte



eckige Kante  
square edge  
chant angulaire

# WESTALINE | TÜREN MIT MODERNEN RILLENFRÄSUNGEN

WESTALINE | DOORS WITH MILLED GROOVES

WESTALINE | PORTES AVEC FRAISAGE RAINURE




## Oberflächen-Ausführungen


Surface finishes

Exécutions des surfaces


WestaLack®



arctic weiß  
arctic white  
arctic blanc  
RAL 9016



klassik weiß  
classic white  
classique blanc  
RAL 9010



ferrum  
ferrum  
ferrum  
RAL 7047



kitt  
cement  
mastic  
RAL 7004



macchiato  
macchiato  
macchiato  
RAL Des. 0606005



achat  
agate  
agate  
RAL 7015

## Modell-Besonderheiten

Model features

Particularités du modèle



Die moderne V-Fuge mit dezentem Schattenwurf sorgt für eine zeitlos schöne Optik.

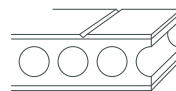
The modern V-shaped groove with its classical shading provides timeless beauty.

Le joint en V, avec ses jeux d'ombres, confère au produit une beauté classique.

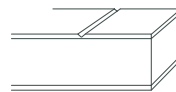
## Türblatt-Einlagen

Door leaf core options

Ames de porte



Röhrenspanplatteneinlage  
Tubular chipboard core  
Ame à panneau agglo tubulaire

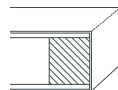


Vollspaneinlage  
Solid chipboard core  
Ame à aggo plein

## Türblatt-Ausführungen

Door leaf edge options

Exécutions de chants de porte



eckige Kante  
square edge  
chant angulaire



Rundkante  
round edge  
chant arrondi

# PROVENCE | TÜREN MIT PROFILIERUNGEN

LINEO | DOORS WITH PROFILES

LINEO | PORTES AVEC PROFILES




## Oberflächen-Ausführungen


Surface finishes

Exécutions des surfaces


WestaLack®



arctic weiß  
arctic white  
arctic blanc  
RAL 9016



klassik weiß  
classic white  
classique blanc  
RAL 9010



ferrum  
ferrum  
ferrum  
RAL 7047



kitt  
cement  
mastic  
RAL 7004



macchiato  
macchiato  
macchiato  
RAL Des. 0606005



achat  
agate  
agate  
RAL 7015

## Modell-Besonderheiten

Model features

Particularités du modèle



Die stilvollen Vertiefungen in der Türoberfläche geben der Tür den typischen Landhauscharakter.

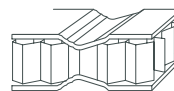
The stylish indentations on the door surface create the typical country house character.

Les indentations profilés élégantes de la surface des portes sont les marques distinctives du style de maison de campagne.

## Türblatt-Einlagen

Door leaf core options

Ames de porte



Spezialwabeneinlage  
Special honeycomb core  
Ame alveolaire speciale



Vollspaneinlage  
Solid chipboard core  
Ame à aggo plein

## Türblatt-Ausführungen

Door leaf edge options

Exécutions de chants de porte



eckige Kante  
square edge  
chant angulaire



Rundkante  
round edge  
chant arrondi

# SOMERSET UND HIGHLAND | TÜREN MIT AUFLEISTUNG

SOMERSET AND HIGHLAND | DOORS WITH BEADING

SOMERSET ET HIGHLAND | BAGUETTES EN APPLIQUE



## Oberflächen-Ausführungen

Surface finishes


Exécutions des surfaces

**PortaLit®**




| A 223 |

klassik weiß  
classic white  
classique blanc



| A 242 |

uni weiß  
plain white  
uni blanc




| ES 242 |

esche weiß pore  
white ash pore  
frêne blanc pore



| AH 74 |

ahorn rustikal  
rustic maple  
érable rustique



| EiB 310 |

eiche hell  
pale oak  
chêne clair



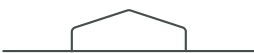
| BU 88 |

buche blumig  
flowery beech  
hêtre, à fleur

## Modell-Besonderheiten

Model features

Particularités du modèle



Die aufgesetzte Profilleiste interpretiert klassische Formen auf moderne Art.

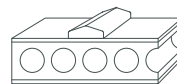
The applied profile reinterprets classical shapes in a modern way.

Le profilé appliqué réinterprète les formes classique d'une façon moderne.

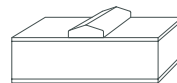
## Türblatt-Einlagen

Door leaf core options

Ames de porte



Röhrenspanplatteneinlage  
Tubular chipboard core  
Ame à panneau agglo tubulaire

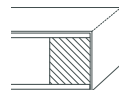


Vollspaneinlage  
Solid chipboard core  
Ame à aggo plein

## Türblatt-Ausführungen

Door leaf edge options

Exécutions de chants de porte



eckige Kante  
square edge  
chant angulaire



Rundkante  
round edge  
chant arrondi

# TYPENÜBERSICHT


## TYPE OVERVIEW

### APERÇU DES TYPES


#### View – Türen mit Lichtband

View – Doors with light band

View – Portes avec bande lumineuse



Typ 2100 Typ 2201 Typ 2202 Typ 2203 Typ 2204 Typ 2209 Typ 2211 Typ 2212




Typ 2300 Typ 2301 Typ 2302 Typ 2303 Typ 2304-1LB Typ 2304-2LB

#### Lineo – Türen mit Lisenen in Edelstahloptik

Lineo – Doors with Stainless Steel effect inserts

Lineo – Portes à insertions avec aspect d'innox

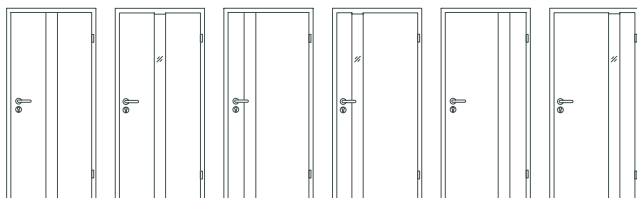


Typ 3501 Typ 3501-LB Typ 3502 Typ 3502-LB Typ 3503 Typ 3503-LB Typ 3504 Typ 3504-LB Typ 3505 Typ 3505-LB-Q Typ 3505-LB Typ 3506

#### Westaline – Türen mit modernen Rillenfräsungen

Westaline – Doors with milled grooves

Westaline – Portes avec fraisage rainure



Typ 2501 Typ 2501-LB Typ 2502 Typ 2502-LB Typ 2503 Typ 2503-LB




Typ 2504 Typ 2504-LB Typ 2505 Typ 2505-LB-Q Typ 2505-LB Typ 2507 Typ 2507-LB-Q Typ 2508 Typ 2509 Typ 2510 Typ 2511

## Antea – Designtüren mit dezentem Rahmen

Antea – Design doors with slender frames

Antea – Portes design avec cadres effilées




Typ 8101D Typ 8101DS Typ 8201D Typ 8201DS Typ 8301D Typ 8301DS  
Füllung Füllung Fräsung Fräsung


## Provence – Türen mit Profilierungen

Provence – Doors with profiles


Provence – Portes avec profiles




Typ 4001-LA Typ 4001-LA Sprosse 1 Typ 4002 Typ 4002-LA Typ 4002-LA Sprosse 3 Typ 4002-LA Sprosse 4 Typ 4002-LA Sprosse 10 Typ 4002-LA Sprosse 11



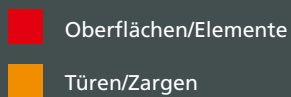
Typ 4003 Typ 4003-LA Typ 4004-Q Typ 4004-Q-LA Typ 4004-Q-LA Sprosse 14 Typ 4004-Q-LA Sprosse 15 Typ 4004-Q-2LA Typ 4004-Q-2LA Sprosse 13 Typ 4004-Q-3LA



Typ 4004 Typ 4004-2LA Typ 4004-2LA Sprosse 12 Typ 4004-LA Typ 4004-LA Sprosse 6 Typ 4004-LA Sprosse 7



Typ 4001-B-LA Typ 4001-B-LA Sprosse 2 Typ 4002-B Typ 4002-B-LA Typ 4002-B-LA Sprosse 5 Typ 4002-B-LA Sprosse 8 Typ 4002-B-LA Sprosse 9



**Westag & Getalit AG**

Postfach 26 29 | 33375 Rheda-Wiedenbrück | Germany  
Tel. +49 5242 17-2000 | Fax +49 5242 17-72000  
[www.westag-getalit.de](http://www.westag-getalit.de) | [tz.vertrieb@westag-getalit.de](mailto:tz.vertrieb@westag-getalit.de)